

22º ROTEIRO DE ATIVIDADES COMPLEMENTARES DE ESTUDO – COVID 19

GRUPO 2



ESCOLA MUNICIPAL ARTHUR DA COSTA E SILVA

NOME DO ALUNO(A): _____

DATA: _____

PROFESSORA : Luciana de Sousa Bizetto

COMPONENTES CURRICULARES: Língua Portuguesa, Arte e Matemática

PERÍODO DE REALIZAÇÃO: 5 a 9 de Outubro

Prezados Pais e responsáveis!

Contamos muito com a participação de vocês nesse Plano de Estudos Dirigidos. Primeiro, reserve um local bem legal para que seu(sua) filho(a) possa estudar com tranquilidade. Depois leia com atenção as orientações que seguem. Nela descrevemos de forma simples o que vamos estudar, para que, como e de que forma faremos os registros da aprendizagem. Também podemos estar mais próximos pelo aplicativo “whatsApp”. Caso tenha dúvidas, estarei no horário de aula, disponível para ajudar. Não se esqueça de que estamos em um momento de reclusão social devido ao vírus COVID-19, por isso mantenha os cuidados necessários para a sua proteção e da sua família.

Um abraço,

O QUE VAMOS ESTUDAR?	TEMA: ARANHA
PARA QUE VAMOS ESTUDAR ESSES CONTEÚDOS?	_ TREINAR A LEITURA. _ COMPREENDER O QUE LEU. _ DESENVOLVER A COORDENAÇÃO MOTORA E RITMO. _ DESENVOLVER A NOÇÃO DE MULTIPLICAÇÃO.
COMO VAMOS ESTUDAR OS CONTEÚDOS?	1- FAZER A LEITURA DO TEXTO (MÚSICA). 2- ACOMPANHAR A LETRA DA MÚSICA (RITMO). 3- ASSISTIR AO VÍDEO. 4- UTILIZAR A ARTE PARA DESENVOLVER A COORDENAÇÃO MOTORA.

COMO VAMOS REGISTRAR O QUE APRENDEMOS?

_ COLOQUE A DATA NO SEU NO SEU ROTEIRO.

_ FAÇA SUA OBRA DE ARTE (ARANHA COM ROLINHO DE PAPEL HIGIÊNICO).



1_ PENSE RÁPIDO:

A- QUANTAS PATAS TEM 1 ARANHA ? _____

B- QUANTAS PATAS TEM 2 ARANHAS? _____

2-VAMOS FAZER ARTE????!!!

VOCÊ VAI PRECISAR DE:

_ UM ROLINHO DE PAPEL HIGIÊNICO;

_ TESOURA SEM PONTA;


_ COLA;

_ canetinha ou lápis de cor.

MODO DE FAZER:


BASTA CORTAR TIRAS DO ROLO DE PAPEL ATÉ A METADE, DOBRAR PARA FORMAR AS PATINHAS.

EM SEGUIDA, PINTE E DECORE COM OLHINHOS.



https://www.google.com.br/search?source=hp&ei=rQVuX9XcDovU5gLhvoaYDg&q=como+fazer+aranha+de+rolinho+de+papel+higienico&og=como+fazer+aranha+de+rolinho+de+papel+higienico&gs_lcp=CgZwc3ktYWIQAziGCAAQFhAeOgUIABCxAzoCCAA6CAguELEDEIMBOggIABCxAxCDAToFCCQsQM6AgguOgQIABA NUMcTWPaDAWDoiAfoAXAAeACAAC4CiAHxTpiBCTAuMTcuMjguMpgBAKABAAoBB2d3cy13aXgwAQ&scient=psy-ab&ved=0ahUKEwiV5_rwYITsAhULqIkKHWGfAeMQ4dUDCAc&uact=5


3- LEIA A MÚSICA (TEXTO).

 **A DONA ARANHA**

A DONA ARANHA
SUBIU PELA PAREDE
VEIO A CHUVA FORTE
E A DERRUBOU

JÁ PASSOU A CHUVA
O SOL JÁ VAI SURGINDO
E A DONA ARANHA
CONTINUA A SUBIR

ELA É TEIMOSA
E DESOBEDIENTE
SOBE, SOBE, SOBE
E NUNCA ESTÁ CONTENTE.



Fonte Texto: <https://br.pinterest.com/pin/193303008984830875/>

4- OUÇA E ASSISTA AO VÍDEO:

<https://www.youtube.com/watch?v=WnwGSUYWMdw>